

검바위초 6학년 원격수업 주간학습계획

- ❖ 목, 금요일은 6학년 등교수업입니다.->>점심 식사 후 하교(5-6교시 원격수업진행)
- ❖ 매일아침 8시 30분까지 자가진단을 꼭 제출해주세요.
- **등교시 준비물 : 개인 수저, 마실 물, 물티슈, 배움공책, 학습결과물 등**
 - 학교에서는 마스크를 식사 시간 외에는 계속 착용해야 합니다.
>>촉촉해질 것을 대비하여 1장 정도 예비로 가지고 다니기
 - 학교에 있는 학습준비물이나 책등을 공동으로 사용할 수 없습니다.
 - 친구들과 적당한 거리 유지를 해야 합니다. 서로의 건강을 위해서 필요합니다.
 - 변동이 생길 경우 투게더알리미 또는 T지키미 학교알림장으로 안내할 예정입니다.
- ※ SNS상에서 욕설이나 다른 사람을 비방하는 것은 사이버폭력에 해당됩니다.
코로나19로 인해 가정에서 인터넷과 스마트폰을 사용하는 시간이 길어지고 있습니다.
적절한 사용 시간을 지키면서 온라인상에서 서로 예의를 지키도록 하세요.

안내사항

구분	항목 및 시기	참 여 방 법
학습 안내	주간학습안내 (1주분) - 전 주 금요일	1. 투게더 알리미 학급 알림장 2. 학교홈페이지 가정통신란 3. EBS온라인클래스-학급방-주간학습안내 ※ 3가지 방법 중 선택
출석 확인	월, 화, 수	ZOOM출석확인 및 1-2교시 수업>> 09:00~ (교과서, 화이트보드, 보드마카, 필기도구 등 준비) **EBS온라인클래스-학급방-학습알림 및 출석확인방에 안내 ※ 등교일 5-6교시 수업도 EBS온라인클래스에 안내
참고 사항	※ 매일 아침 수업시작 전에 출석 상황 전송이 원칙 (불가피한 경우 늦게라도 출석확인 인정)	






3.22.(월) ~ 3.26.(금)






	시간	월(3/22) ZOOM	화(3/23) ZOOM	수(3/24) ZOOM	목(3/25) 등교	금(3/26) 등교
아침활동	08:50~09:00	출석확인				
1교시	09:00~09:40	국어	수학	사회	과학	영어
2교시	09:50~10:30	수학	국어	국어	창체	창체
3교시	10:50~11:30	체육	영어	과학	사회	사회
4교시	11:40~12:20	도덕	체육	과학	수학	수학
점심시간	12:20~13:10	점심시간 및 휴식				
5교시	13:10~13:50	미술	미술	영어	국어	체육
6교시	14:00~14:40	실과	미술		음악	음악

※ 본 수업자료는 저작권법 제25조2항에 따라 학교 수업을 목적으로 이용되었으므로, 본 수업자료를 외부에 공개, 게시하는 것을 금지하며, 이를 위반하는 경우 저작권 침해로서 관련법에 따라 처벌될 수 있습니다.






※ 주간학습안내에 제시된 자기주도학습은 매일매일 학생들이 해결하는 과제입니다.

- ① EBS온라인클래스 제출과제는 꼭 제출하기 ☞ 담임선생님이 매일 확인
② 교과서 문제는 반드시 풀어보기 ☞ 등교수업 시작하면 담임선생님이 교과서 검사

교과	국어 (ZOOM)	수학 (ZOOM)	체육	도덕	미술	수학
단원 (차시)	2. 이야기를 간추려요	1. 분수의 나눗셈(9차 시)	4. 도전 표적-투기 도전 (4차시)	1. 내 삶의 주인은 바로 나	3. 편리하고 아름다운 생활용품(미술) 1. 분수의 나눗셈(수학)	
교과서	88-89	24~25	42-43	16~17쪽	미술16쪽, 수학 20쪽	
학습 주제	이야기 구조를 생각하며 작품 감상하기(1)	[탐구 수학] 필요한 재료의 양 구하기	굴려서 정확하게 보내기	자주적인 삶을 살기 위해 필요 한 자세 알기	매듭팔찌 만들기	
3.22 (월)	<p><도입> 「소나기」포스터 를 보고 등장인 물에게 어떤 일 이 일어날지 생 각해보기</p> <p><활동1> 이야기 구조를 생각하며 「소나 기」를 들어보기</p> <p><활동2> 질문 만들어 내 용 파악하기</p>	<p>-음식을 만드는 데 필요한 재료 를 보고 나눗셈 을 활용하여 1 인분을 만들 때 필요한 재료의 양을 구해 본 다.</p> <p>-먹고 싶은 음 식의 재료를 찾 아보고 1인분을 만들 때 필요한 재료의 양을 구 해본다.</p>	<p>[활동 1] 실제 볼링 경기 보기 https://docs.google.com/presentation/d/1hg_rIYVyzOU27hqoldMd8xtNSqIKVYT8yc_nUHkDd8/edit#slide=id.p</p> <p>[활동 2] 실제 컬링 경기 보기 https://docs.google.com/presentation/d/1RozzLJLq-INLeUdqYVsmNCzDLWh5NggvOe9pxS7_HWo/edit#slide=id.p</p> <p>*볼링과 컬링 경 기를 최소 10분 이상씩 보기 바 랍니다.</p>	<p><활동 1> <옥상달빛- 인 턴> 노래 듣기 https://www.youtube-nocookie.com/embed/0EJV9T-2uDE</p> <p><활동 2> 동영상 보면서 교과서 17쪽 풀 기 https://www.youtube-nocookie.com/embed/agY5FKRT1Ak</p> <p><활동 3> <옥상달빛- 그 대로도 아름다 운 너에게> 듣 기 https://www.youtube-nocookie.com/embed/hUK1YnrRinE</p>	<p>매듭팔찌 만드는 방법(학습지) 참고하여 팔찌 만들기</p> <p>(사진찍어 0508번호로 제출 후 완성품 등교일에 차고 오기)</p>	
자기 주도 학습 활동					 준비물: 가족콘(4개),구슬비즈, 목공풀(또는 글루건 등 접착제)	

3.23 (화)	교과	수학 (ZOOM)	국어 (ZOOM)	영어	체육	미술	미술
	단원 (차시)	2. 각기둥과 각뿔(1차시)	2. 이야기를 간추려요	2. Do You Know Anything About Hanok?	4. 도전 표적-투기 도전 (5차시)	2. 생활 속에서 만나는 색	
	교과서	26-27	90-92	26~27쪽	42-43	15쪽	
	학습 주제	단원도입	이야기 구조를 생각하며 작품 감상하기(2)	전통문화에 대해 묻고 답하기	굴려서 맞는 놀이하기	색의 대비를 이용하여 어울리게 배색하여 옷 꾸미기	
	학습 활동	<p><활동1> 5학년 2학기에 서 배웠던 직육 면체의 겨냥도 를 살펴봄에 모 서리, 꼭짓점, 면의 수 알아보 기</p> <p><활동2> 이번 단원에서 공부할 내용 살 펴보기</p>	<p><활동1> 중요한 사건 요 약하기</p> <p><활동2> 이상 깊었던 장 면에 대한 생각 이나 느낌 말하 기</p> <p><활동3> 뒷이야기를 상 상해 써 보기</p>	<p>-'Look and Say' 듣고 이해하기, 노래 듣고 따라 부르기, 묻는 질 문에 답하기</p>	<p>[활동 1] 집에서 할 수 있 는 볼링형 경기 보기 https://docs.google.com/presentation/d/1wJ_pHhiO0ZO6VR02uZVixPM3M—UV9tkNdr.amU84G8/edit#slide=id.p</p> <p>[활동 2] 위 동영상을 보 고 가정에서 안 전에 유의하여 경기를 해 봅시 다.</p>	<p><활동 1> 색의 3속성과 색의 대비 복습 https://www.youtube-nocookie.com/embed/zvdTQvODmCc?end=281</p> <p><활동 2> 색의 대비를 이용하여 교과서 77쪽 '어울리게 배색하여 옷 꾸 미기' 하기 https://www.youtube-nocookie.com/embed/zvdTQvODmCc?start=282</p> <p>(사진찍어 0508번호로 제출 후 완성품 등교일에 가져오기)</p>	
	자기 주도 학습 활동			 교과서 26쪽 노래 가사를 배 움공책에 2번 쓰 기		 준비물: 수채화 용구 (또는 포 스터물감), 색연필, 사인펜 등 채 색도구 또는 색종이, 교과서 77 쪽	

3.24 (수)	교과	사회 (ZOOM)	국어 (ZOOM)	과학	과학	영어
	단원 (차시)	1-2. 일상생활과 민주주의	3. 짜임새 있게 구성해요	2.. 지구와 달의 운동 (1/11)	2.. 지구와 달의 운동 (2/11)	2. Do You Know Anything About Hanok?
	교과서	34~39쪽	94-99	24~25	26~27 /실관12쪽	28~29쪽
	학습 주제	생활 속 사례 에서 민주주의 의 의미와 중 요성을 알아보 기(1/2)	공식적인 말하기 상황 살펴보기	움직이는 지구와 달	지구의 자전은 무엇일까요?	전통문화에 대해 묻고 답하는 문장 쓰기
	학습 활동	<p><활동 1> 소단원 2에서 배움 내용 확 인하기</p> <p><활동 2> 교과서 34~39 쪽 공부하기</p>	<p><도입> 우리 주변의 말하기 상황 생각해보기</p> <p><활동1> 공식적인 말하 기 상황 살피 보기</p> <p><활동2> 공식적인 말하 기 상황의 특 성 알아보기</p>	<p>☞[동영상-움직 이는 지구와 달 사진책 만들기] 시청하기</p> <p>☞『실관 63~74 쪽』에 있는 지구 의 달의운동카드 를 뜯는다.</p> <p>☞[동영상-움직 이는 지구와 달 사진책 만들기] 시청하기</p> <p>☞동영상을 참고 하여 사진책 만 든다.</p> <p>☞배움공책 문제 -지구,달,태양 사 진책으로 알게 된점 쓰기</p>	<p>☞책26쪽 탐구문 제를 읽고, 학습 문제 알아보기</p> <p>☞[동영상-지구의 자전은 무엇일까 요?]시청하기</p> <p>☞동영상을 참고 하여 실관12쪽 해결하기</p>	<p>-문장 따라 읽 기, 미로 통과하 기 놀이, 그림을 보고 대화 완성 하기</p>
	자기 주도 학습 활동			배움공책 정리	배움공책 정리	 '미로 통과하 기 놀이' 큰 소 리로 문장 따라 읽기

3.25 (목)	교과	과학	창체	사회	수학	국어	음악
	단원 (차시)	2.. 지구와 달의 운동 (3/11)	학급자치	1-2. 일상생활과 민주주의	2. 각기둥과 각뿔(2차시)	2단원	1. 마음을 여는 음악 -오늘 밤 사자는 잠을 잔다네
	교과서	28~29 / 실관13쪽		34~39쪽	28~31		18-19
	학습 주제	하루동안 태양과 달의 위치는 어떻게 달라질까요?	학급임원선거	생활 속 사례에 서 민주주의의 의미와 중요성 을 알아보기 (2/2)	각기둥에 대하여 알아보기	2단원정리	애니메이션의 장면에 어울리는 음악을 만들어 보기
	학습 활동	<등교수업 >	*학급임원선거	<활동 1> 생활 속 정치의 사례 알기 <활동 2> 민주 선거의 기 본 원칙 알기	<활동1> 입체도형과 각 기둥을 분류하 고 찾아 본다. <활동2> 각기둥의 겨냥 도를 그려본다.	*단원 정리 및 평가	<영상보기> http://down.kumsung.co.kr/upload/files/cd2/element/15re/original/music6/mus_6/ui.html?page=1_5_01_02&mus_6 -페이지 2~6까 지 진행하기
	자기 주도 학습 활동						

3.26 (금)	교과	영어	창체	사회	수학	체육	음악
	단원 (차시)	2. Do You Know Anything About Hanok?	진로교육	1-2. 일상생활과 민주주의	2. 각기둥과 각뿔(3차시)	4. 도전 표적-투기 도전 (6차시)	1. 마음을 여는 음악 -너영나영
	교과서	30~31쪽		40-42쪽	28~31	44-45	20-21
	학습 주제	무지개 나무에 관한 글을 읽고 이해하기	진로심리검사	생활 속에서 민주주의를 실천하는 태도 가지기	각기둥에 대하여 알아보기	도구로 쳐서 정확하게 보내기	세마치장단에 맞추어 제주민요를 불러보기
	학습 활동	-무지개 나무에 관한 글 읽기, 본문 내용 해석하기, 'Read and Do'문제풀기 (등교수업)	※준비물 -수정테이프 (있는 친구는 가져오세요.)	교과서 40-42쪽 학습하기	<활동1> 입체도형과 각기둥을 분류하고 찾아 본다. <활동2> 각기둥의 겨냥도를 그려본다. <활동3> 수학익힘책을 통해 문제를 해결한다. [18-19쪽]	[활동 1] 실제 골프 경기 보기 https://docs.google.com/presentation/d/1TxnBztol2qMyW2GosevOAbmIdwKu4VLIUgkclaz-8/edit#slide=id.p *최소 10분 이상 동영상 보기 [활동 2] 게이트 볼에 대하여 알아보기 https://docs.google.com/presentation/d/1HFgscW8ZgfQ802DGQSGnEPCdYNuamC2mEXT9a1W7_w/edit#slide=id.p	<영상보기> http://down.kumsung.co.kr/upfiles/cd2/element/15re/original/music6/mus_6/ui.html?page=1_6_01_01&mus_6 -페이지 1~6까지 진행하기
	자기 주도 학습 활동	